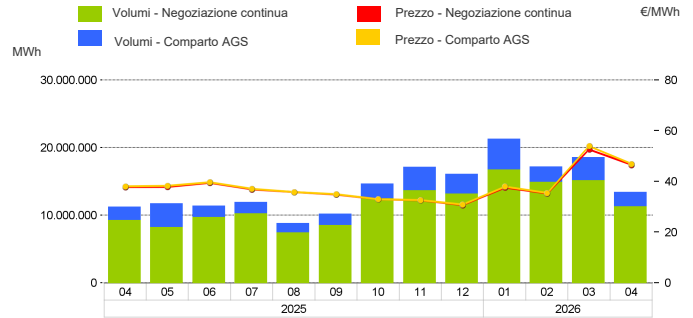


Mercato a pronti (MP-GAS)

Mercato del giorno prima (MGP-GAS)

	Prezzo. €/MWh				Volumi. MWh			
	Medio	Var	Minimo	Massimo	Totale	Var	Prodotti Giornalieri	Prodotto WE
Negoziazione continua	46,41	+23,0%	36,00	60,90	11.215.008	+21,8%	8.798.208	2.385.552

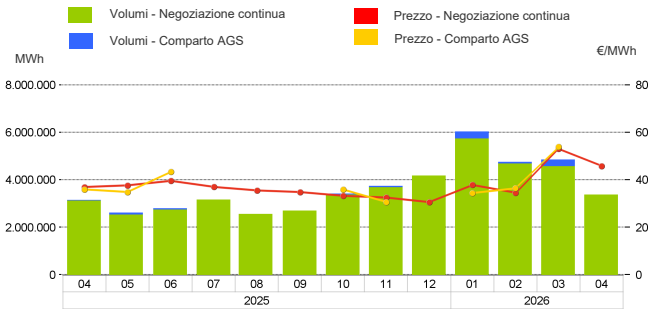
	Prezzo. €/MWh				Volumi. MWh			
	Medio	Var	Minimo	Massimo	Totale	Var	Acquisti SRG	Vendite SRG
Comparto AGS	46,85	+23,2%	38,82	59,18	2.122.368	+7,4%	1.689.504	680.064



Mercato infragiornaliero (MI-GAS)

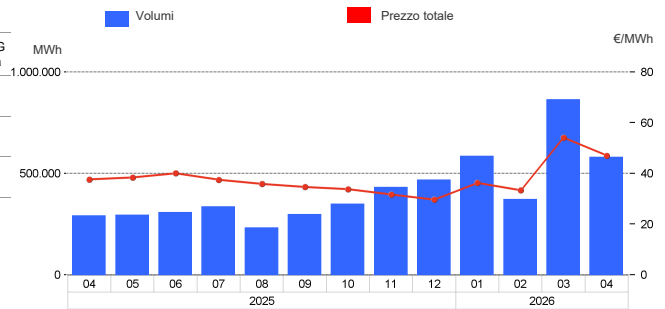
	Prezzo. €/MWh				Volumi. MWh	
	Medio	Var	Minimo	Massimo	Totale	Var
Negoziazione continua	45,78	+23,9%	36,00	57,40	3.344.664	+8,2%

	Prezzo. €/MWh				Volumi. MWh			
	Medio	Var	Minimo	Massimo	Totale	Var	Acquisti SRG	Vendite SRG
Comparto AGS	-	-	-	-	-	-	-	-



Mercato gas in stoccaggio (MGS-GAS)

	Prezzo. €/MWh				Volumi. MWh					
	Medio	Var	Minimo	Massimo	Totale	Var	Acquisti SRG Bilanciamento	Acquisti SRG Altre finalità	Vendite SRG Bilanciamento	Vendite SRG Altre finalità
Stogit	46,97	+24,8%	40,03	53,00	578.106	+99,9%	168.498	-	92.822	-
Stogit Adriatica	-	-	-	-	-	-	-	-	-	-
Totale ⁽¹⁾	46,97	+24,8%	40,03	53,00	578.106	+99,9%	168.498	-	92.822	-



1) Il prezzo "Totale" è calcolato come media ponderata dei prezzi per i volumi complessivamente scambiati presso ciascun sistema di stoccaggio.
 2) Per gestire in sicurezza eventuali scostamenti previsti tra immissioni e prelievi complessivi della rete ai sensi dell'art.2.5 dell'Allegato A della delibera ARERA 312/2016/R/gas.
 3) Compravendite di gas in stoccaggio effettuate da Snam Rete Gas (SRG) diverse da "Bilanciamento".

Mercato a termine (MT-GAS)

Prodotti	Mercato						OTC		Totale		Posizioni aperte*	
	Prezzo		Prezzo di controllo*		Negoziazioni		Volumi		Volumi		Posizioni aperte*	
	minimo	massimo	€/MWh	variazione %	N.	MWh/g	N.	MWh/g	MWh/g	variazione %	MWh/g	MWh
Q-2026-03	-	-	46,25	-27,6%	-	-	-	-	-	-	-	-
WS-2026/2027	-	-	46,15	-26,0%	-	-	-	-	-	-	-	-
Q-2026-04	-	-	44,56	-28,5%	-	-	-	-	-	-	-	-
CY-2027	-	-	38,67	-22,7%	-	-	-	-	-	-	-	-
Q-2027-01	-	-	45,47	-26,1%	-	-	-	-	-	-	-	-
M-2026-05	-	-	44,68	-28,4%	-	-	-	-	-	-	-	-
M-2026-06	-	-	46,97	-23,6%	-	-	-	-	-	-	-	-
SS-2027	-	-	37,47	-18,3%	-	-	-	-	-	-	-	-
BoM-2026-04	-	-	48,92	-15,3%	-	-	-	-	-	-	-	-
M-2026-07	-	-	46,09	-23,9%	-	-	-	-	-	-	-	-
Q-2027-02	-	-	38,03	-19,1%	-	-	-	-	-	-	-	-
BoM-2026-05	-	-	44,62	-	-	-	-	-	-	-	-	-
M-2026-08	-	-	48,64	-	-	-	-	-	-	-	-	-
Totale	-	-	-	-	-	-	-	-	-	-	-	-

* Riferito all'ultima sessione di contrattazione del mese